

# Bedienungs-, Wartungs- und Instandhaltungsanleitung für Fenster und Türen

## Ergänzungsblatt: Oberlichtöffner

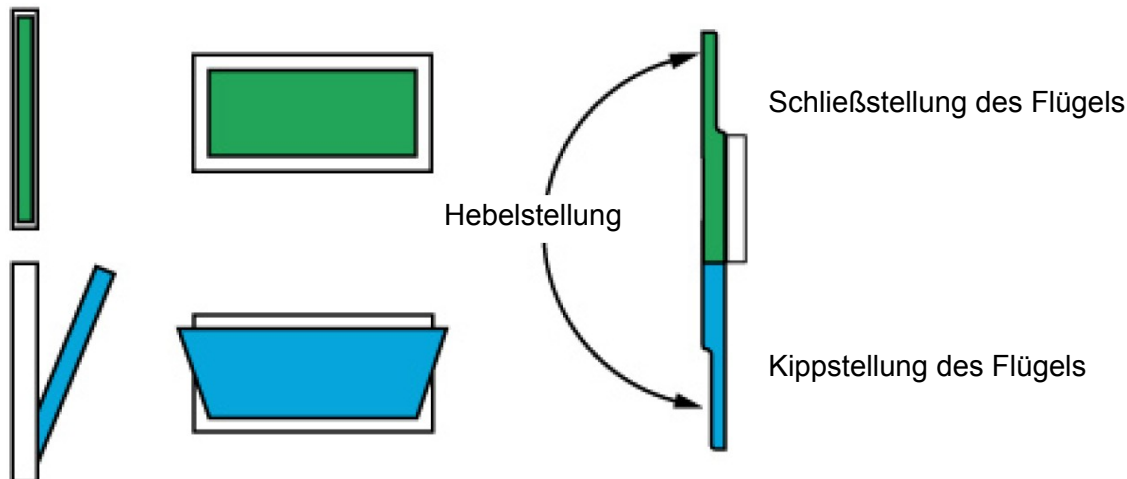
### Bedienungsanleitung

Nachfolgend erhalten Sie Hinweise für die richtige und sichere Handhabung Ihrer Fenster und Fenstertüren mit Oberlichtöffnern. Die Nichtbeachtung entbindet den Hersteller von seiner Haftungsspflicht.

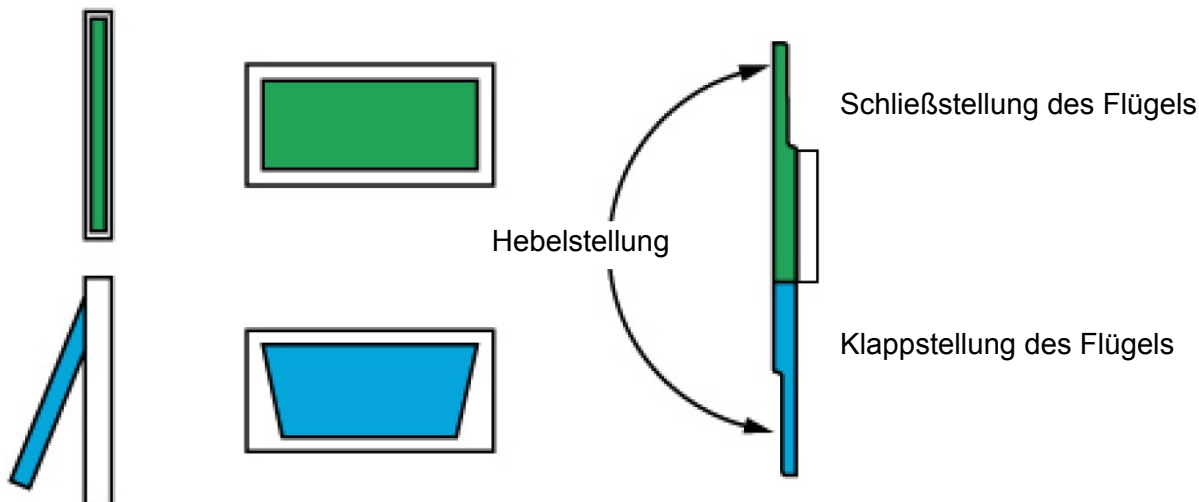
Bei Fenster und Fenstertüren mit Oberlichtöffnern können Sie die Flügel durch Betätigen eines Handgriffs kippen oder, je nach Ausführung, nach außen klappen.

Beim Schließen des Flügels und dem Verriegeln des Beschlages müssen Sie die Gegenkraft der Dichtung überwinden. Je größer der Flügel, desto mehr Kraft muss aufgewendet werden.

#### Kipfenster mit Oberlichtöffner:



#### Klappfenster mit Oberlichtöffner:



# Bedienungs-, Wartungs- und Instandhaltungsanleitung für Fenster und Türen

## Ergänzungsblatt: Oberlichtöffner



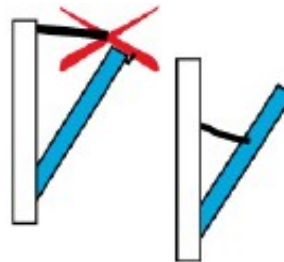
Klemmgefahr von Körperteilen im Öffnungsspalt zwischen Flügel und Rahmen!



Keine Gegenstände in den Öffnungsspalt zwischen Flügel und Rahmen legen!



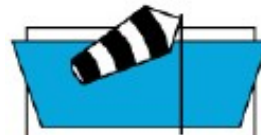
Vorsicht bei Öffnungsstellung des Flügels: Absturzgefahr!



Nach dem Reinigen die Oberlichtschere und die Sicherungsschere sachgemäß einhängen!



Zusatzbelastung des Flügels unterlassen!



Vorsicht bei der Öffnungsstellung des Flügels: Verletzungsgefahr durch Windeinwirkung!

## Wartung der Beschläge

Ihre Fenster und Fenstertüren sind mit hochwertigen Oberlichtöffnern ausgestattet. Diese Beschlagsteile müssen regelmäßig auf Beschädigungen, Verformungen und festen Sitz überprüft werden, vor allem weil einige davon auch sicherheitsrelevante Eigenschaften besitzen. Damit die Beschläge einwandfrei, bequem und sicher funktionieren, beachten Sie bitte nachfolgende Hinweise:

- Sicherheitsrelevante Beschlagsteile mindestens einmal pro Jahr (bei Schulen und Hotels alle 6 Monate) auf festen Sitz und Verschleiß prüfen.
- Bewegliche Teile, Schließzapfen, Ausstellscheren und Verschlussstellen sollten Sie einmal pro Jahr ölen (hierzu handelsübliche silikonfreie Schmiermittel, z. B. Kriechöl verwenden)
- Beim Fensteranstrich dürfen die Beschlagsteile nicht überstrichen werden.
- Streift der Fenster-/Türflügel beim Öffnen und Schließen, dann müssen die Beschläge neu eingestellt werden. Dies sollte von unserem Service erledigt werden.

Gerne können Sie uns hierzu anrufen.

Stand: 2016

# Bedienungs-, Wartungs- und Instandhaltungsanleitung für Fenster und Türen

## Ergänzungsblatt: Oberlichtöffner

Nachstehend sehen Sie eine alternative Bedienungsfolge. Wenn Sie einen entsprechenden Beschlag gewählt haben, gilt diese Verwendungsübersicht:

