

Bedienungs-, Wartungs- und Instandhaltungsanleitung für Fenster und Türen

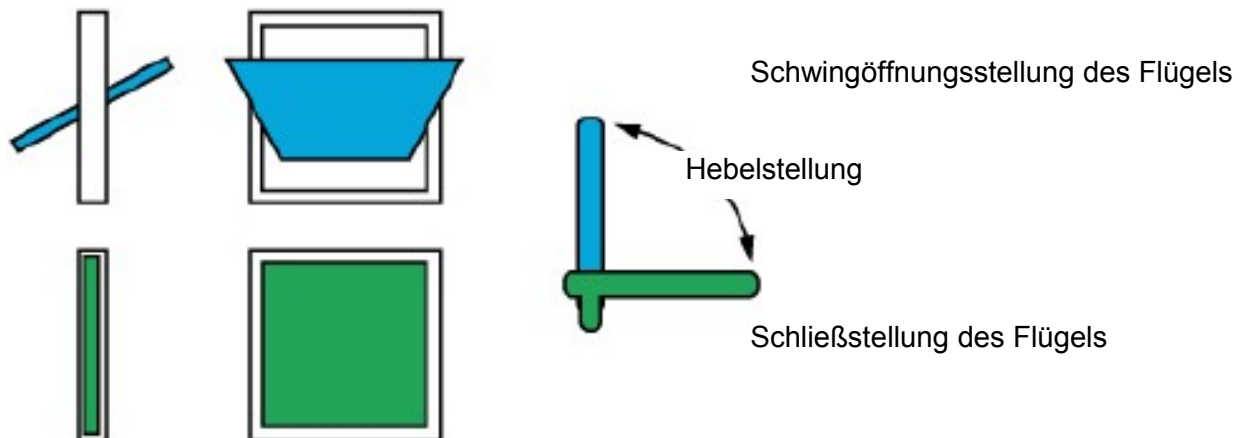
Ergänzungsblatt: Schwingbeschläge

Bedienungsanleitung

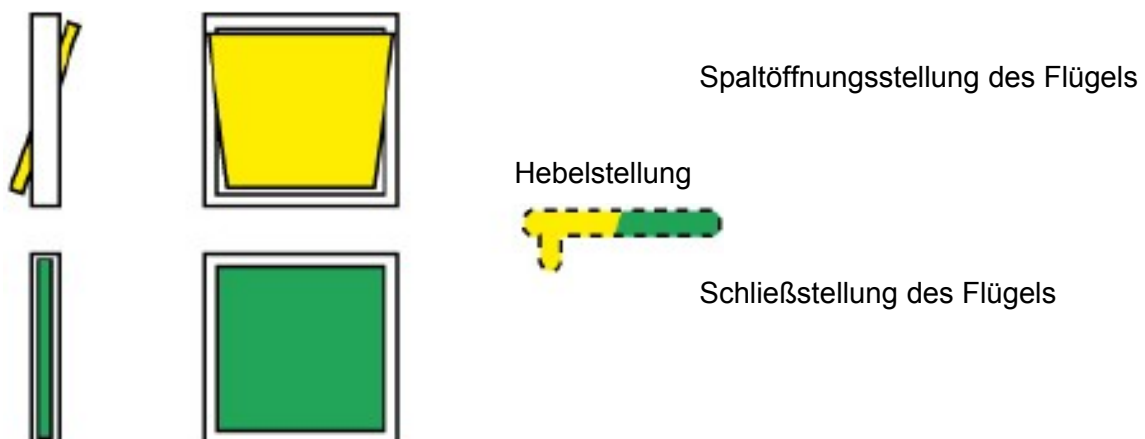
Nachfolgend erhalten Sie Hinweise für die richtige und sichere Handhabung Ihrer Fenster mit Schwingbeschlägen. Die Nichtbeachtung entbindet den Hersteller von seiner Haftungspflicht.

Bei Fenster mit Schwingbeschlägen können Sie die Flügel durch Betätigen eines Handgriffs in eine Schwinglage bringen.

Beim Schließen des Flügels und dem Verriegeln des Beschlages müssen Sie die Gegenkraft der Dichtung überwinden. Je größer der Flügel, desto mehr Kraft muss aufgewendet werden.



Spaltöffnungsstellung:



Bedienungs-, Wartungs- und Instandhaltungsanleitung für Fenster und Türen

Ergänzungsblatt: Schwingbeschläge

Beachten Sie folgende Gefahrenquellen!



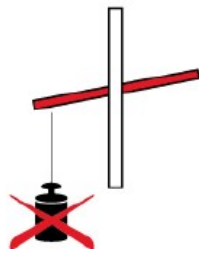
Klemmgefahr von Körperteilen im Öffnungsspalt zwischen Flügel und Rahmen!



Keine Gegenstände in den Öffnungsspalt zwischen Flügel und Rahmen legen!



Vorsicht bei Öffnungsstellung des Flügels: Absturzgefahr!



Zusatzbelastung des Flügels unterlassen!



Vorsicht bei der Öffnungsstellung des Flügels: Verletzungsgefahr durch Windeinwirkung!

Wartung der Beschläge

Ihre Fenster und Fenstertüren sind mit hochwertigen Schwingbeschlägen ausgestattet. Diese Beschlagsteile müssen regelmäßig auf Beschädigungen, Verformungen und festen Sitz überprüft werden, vor allem weil einige davon auch sicherheitsrelevante Eigenschaften besitzen. Damit die Beschläge einwandfrei, bequem und sicher funktionieren, beachten Sie bitte nachfolgende Hinweise:

- Sicherheitsrelevante Beschlagsteile mindestens einmal pro Jahr (bei Schulen und Hotels alle 6 Monate) auf festen Sitz und Verschleiß prüfen.
- Bewegliche Teile, Schließzapfen und Verschlussstellen sollten Sie einmal pro Jahr ölen (hierzu handelsübliche silikonfreie Schmiermittel, z. B. Kriechöl verwenden)
- Beim Fensteranstrich dürfen die Beschlagsteile nicht überstrichen werden.
- Streift der Fenster-/Türflügel beim Öffnen und Schließen, dann müssen die Beschläge neu eingestellt werden. Dies sollte von einem Fachmann erledigt werden. Gerne können Sie uns hierzu anrufen.

Stand: 2016