

Bedienungs-, Wartungs- und Instandhaltungsanleitung für Fenster und Türen

Ergänzungsblatt: Schiebe(kipp)-Beschlage

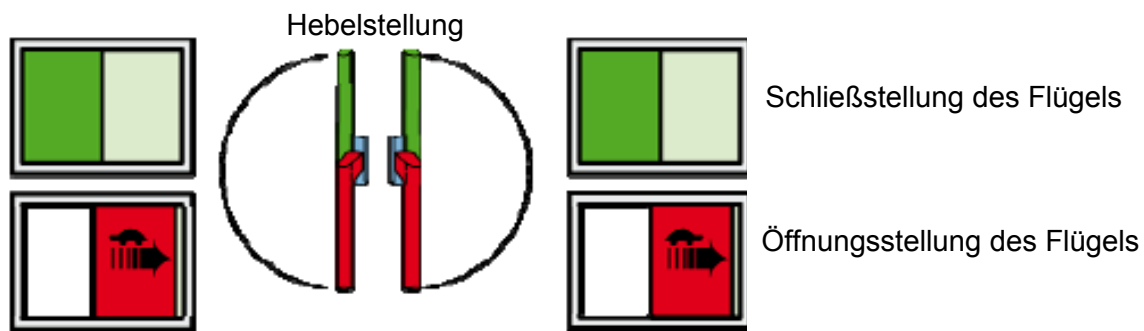
Bedienungsanleitung

Nachfolgend erhalten Sie Hinweise fur die richtige und sichere Handhabung Ihrer Fenster und Fensterturen mit Schiebe- oder Schiebekipp-Beschlage. Die Nichtbeachtung entbindet den Hersteller von seiner Haftungsspflicht.

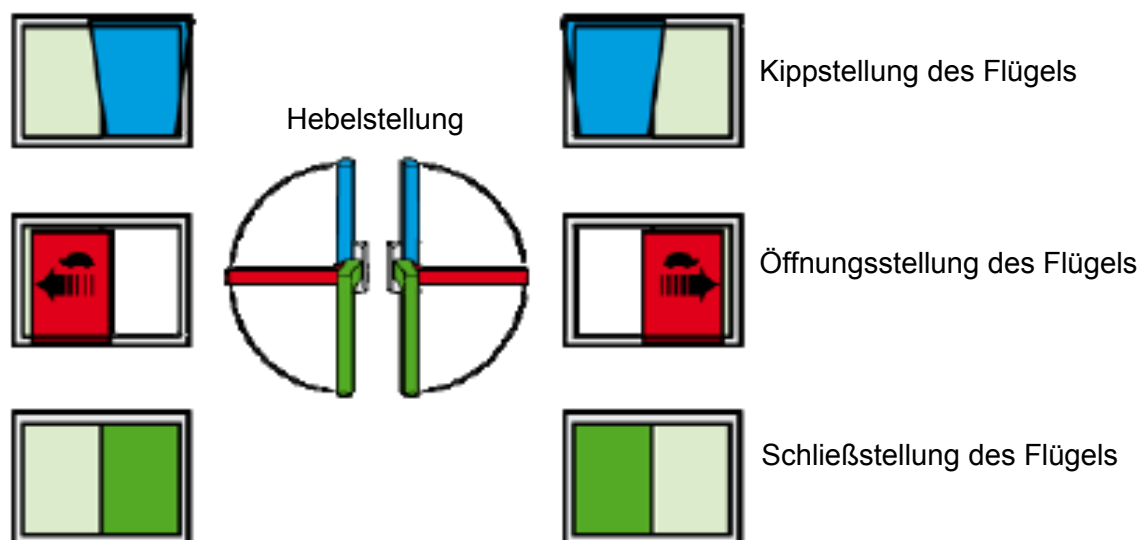
Bei Fenster und Fensterturen mit Schiebe-Beschlagen konnen Sie die Flugel durch Betatigen eines Handgriffs verschieben. Bei Schiebekipp-Beschlagen konnen Sie die Flugel zusatzlich in eine begrenzte Kippstellung bringen.

Beim Schlieen des Flugels und dem Verriegeln des Beschlages mussen Sie die Gegenkraft der Dichtung uberwinden. Je groer der Flugel, desto mehr Kraft muss aufgewendet werden.

Schiebe-Beschlage:



Schiebekipp-Beschlage:

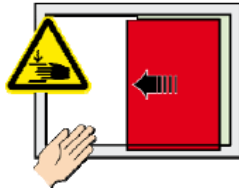


Bedienungs-, Wartungs- und Instandhaltungsanleitung für Fenster und Türen

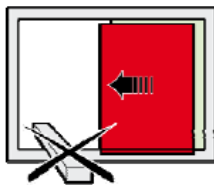
Ergänzungsblatt: Schiebe(kipp)-Beschläge



Beachten Sie folgende Gefahrenquellen!



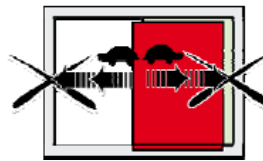
Klemmgefahr von Körperteilen im Öffnungsspalt zwischen Flügel und Rahmen!



Keine Gegenstände in den Öffnungsspalt zwischen Flügel und Rahmen legen!



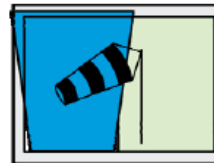
Vorsicht bei Öffnungsstellung des Flügels: Absturzgefahr!



Schließen und Öffnen Sie die Flügel immer kontrolliert und langsam!



Zusatzbelastung des Flügels unterlassen!



Vorsicht bei der Öffnungsstellung des Flügels: Verletzungsgefahr durch Windeinwirkung!

Wartung der Beschläge

Ihre Fenster und Fenstertüren sind mit hochwertigen Schiebekipp-Beschlägen ausgestattet. Diese Beschlagsteile müssen regelmäßig auf Beschädigungen, Verformungen und festen Sitz überprüft werden, vor allem weil einige davon auch sicherheitsrelevante Eigenschaften besitzen. Damit die Beschläge einwandfrei, bequem und sicher funktionieren, beachten Sie bitte nachfolgende Hinweise:

- Sicherheitsrelevante Beschlagsteile mindestens einmal pro Jahr (bei Schulen und Hotels alle 6 Monate) auf festen Sitz und Verschleiß prüfen.
- Bewegliche Teile, Schließzapfen, Ausstellscheren, Verschlussstellen und Schnäpper sollten Sie einmal pro Jahr ölen (hierzu handelsübliche silikonfreie Schmiermittel, z. B. Kriechöl verwenden)
- Beim Fensteranstrich dürfen die Beschlagsteile nicht überstrichen werden.
- Streift der Fenster-/Türflügel beim Öffnen und Schließen, dann müssen die Beschläge neu eingestellt werden. Dies sollte von unserem Service erledigt werden.

Gerne können Sie uns hierzu anrufen.

Stand: 2016

Bedienungs-, Wartungs- und Instandhaltungsanleitung für Fenster und Türen

Ergänzungsblatt: Schiebe(kipp)-Beschläge

Nachstehend sehen Sie eine alternative Bedienungsfolge für Schiebekipp-Beschläge. Wenn Sie einen entsprechenden Beschlag gewählt haben, gilt diese Verwendungsübersicht:

